



**aprendizaje
COOPERATIVO**



Aprendizaje en equipo

flipped CLASSROOM



Alumn@ = Protagonista

GAMIFICACIÓN



Motivación

INSTRUCCIONES

(accesos, calificaciones y recursos)

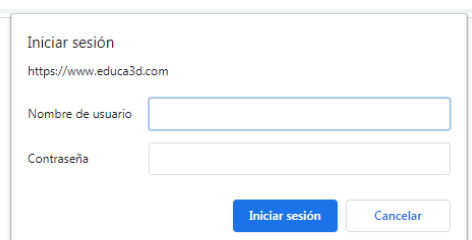
INDICE

1. Acceso alumnado
2. Acceso profesorado
3. Apartado "Mi cuenta" (para profesorado)

1. ACCESO ALUMNADO

AUTENTICACIÓN (igual para todos los alumnos)

Cuando aparezca esta pantalla:



Iniciar sesión
https://www.educa3d.com

Nombre de usuario

Contraseña

- **Nombre de usuario***. Indicar el “alias del profesor” (código de 4 cifras)
- **Contraseña***. De nuevo, indicar el “alias del profesor” (código de 4 cifras)

IDENTIFICACIÓN (distinto para cada alumno)

Cuando aparezca una de estas pantallas:

MINIUNIDAD INTERACTIVA



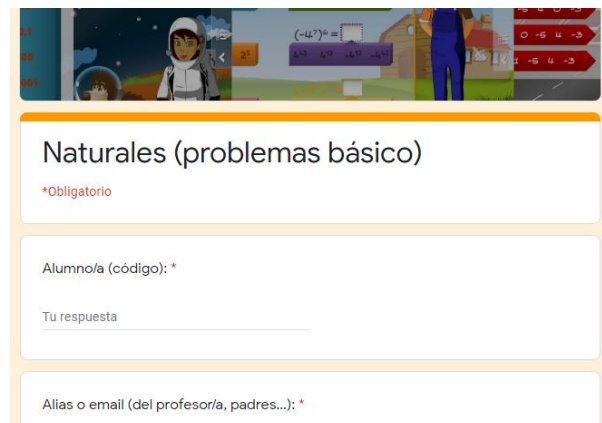
Información

Alumno/a ?

Email o alias
(profesor/a,
padres...) ?

Alumn@ Profesor@

MINIUNIDAD NO INTERACTIVA



Naturales (problemas básico)

*Obligatorio

Alumno/a (código): *

Tu respuesta _____

Alias o email (del profesor/a, padres...): *

- **Alumno/a***. Indicar el “identificador de alumno”, que tendrá la estructura que haya decidido el propio profesor (nombre, alias, código...)
- **Email o alias***. De nuevo, indicar el “alias del profesor” (código de 4 cifras)

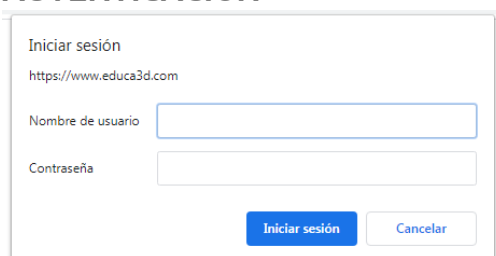
* Facilitado por el profesor.

¡IMPORTANTE! Si los datos se han introducido correctamente, cuando el alumno haya finalizado una miniunidad (interactiva o no), el profesor recibirá un email con las **estadísticas de la sesión** (duración, % de acierto y nota).

2. ACCESO PROFESORADO

Cuando aparezca una de estas pantallas:

AUTENTICACIÓN

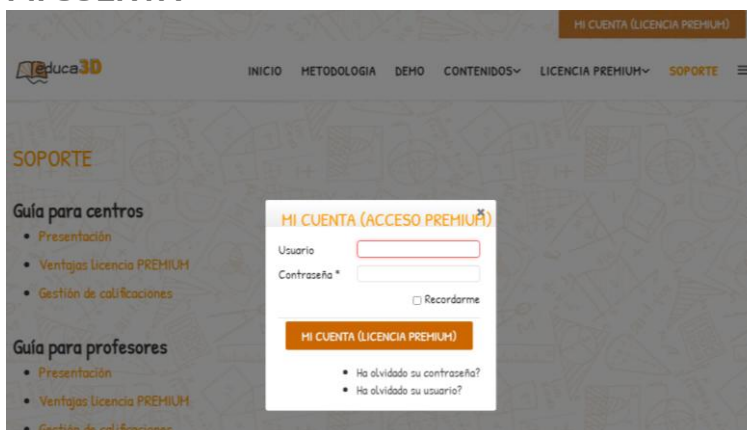


Iniciar sesión
https://www.educa3d.com

Nombre de usuario

Contraseña

MI CUENTA



MI CUENTA (LICENCIA PREMIUM)

INICIO METODOLOGIA DEMO CONTENIDOS LICENCIA PREMIUM SOPORTE

SOPORTE

Guía para centros

- Presentación
- Ventajas Licencia PREMIUM
- Gestión de calificaciones

Guía para profesores

- Presentación
- Ventajas Licencia PREMIUM
- Gestión de calificaciones

MI CUENTA (ACCESO PREMIUM)

Usuario

Contraseña *

Recordarme

- Ha olvidado su contraseña?
- Ha olvidado su usuario?

- **Nombre de usuario***. Indicar el “usuario” de profesor
- **Contraseña***. Indicar la “contraseña” de profesor

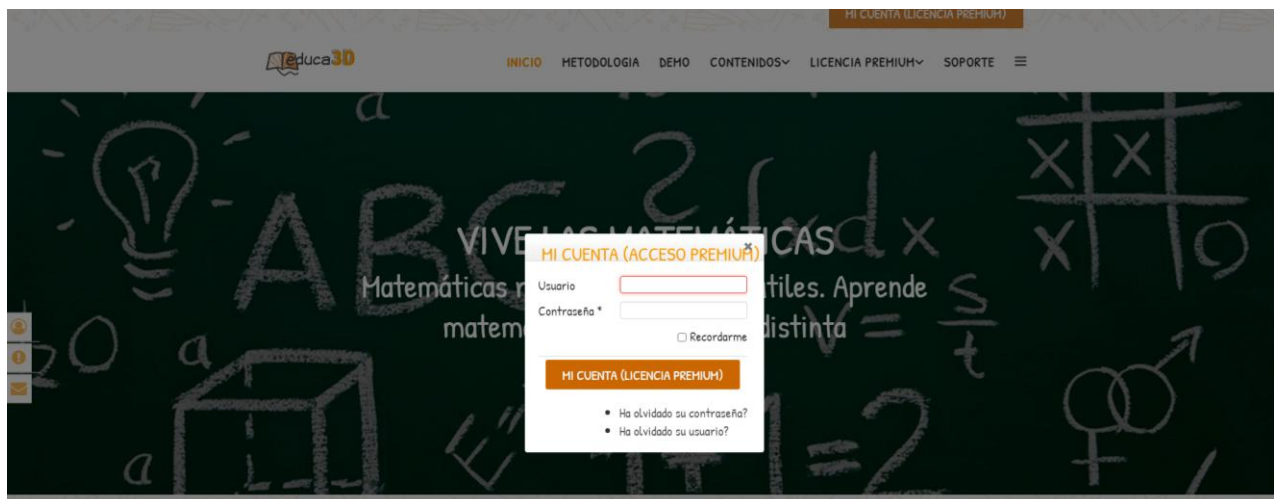
* Facilitado en el correo de alta.

3. APARTADO “MI CUENTA”

Se accede desde el menú superior pulsando sobre el botón superior de la derecha:



Le aparecerá la siguiente pantalla, en la cual deberá introducir los datos de acceso explicados en el punto anterior:



Se le activará en el menú superior el apartado “Mi cuenta”, en el que dispondrá de las siguientes opciones:



- **Editar perfil.** Para modificar sus datos personales
- **Presentación (para LICENCIA CENTRO y LICENCIA PROFESOR).** Para acceder a la presentación del proyecto
- **Formación (para LICENCIA CENTRO y LICENCIA PROFESOR).** Para acceder a los formularios de formación
- **Solucionario.** Para poder consultar los resultados de la gran mayoría de los ejercicios
- **Recursos extra (para LICENCIA CENTRO y LICENCIA PROFESOR).** Para acceder a más recursos: cineforum, gamificación, proyectos, ABP...