



**aprendizaje
COOPERATIVO**



Aprendizaje en equipo

flipped CLASSROOM



Alumn@ = Protagonista

GAMIFICACIÓN



Motivación

INSTRUCCIONES

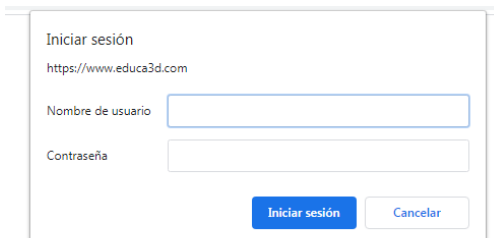
(accesos, calificaciones y recursos)

INDICE

- Acceso hijos
- Acceso padres
- Apartado "Mi cuenta" (para padres)

ACCESO HIJOS

- Cuando aparezca cualquiera de este tipo de pantallas:



Iniciar sesión
https://www.educa3d.com

Nombre de usuario

Contraseña

MINIUNIDAD INTERACTIVA



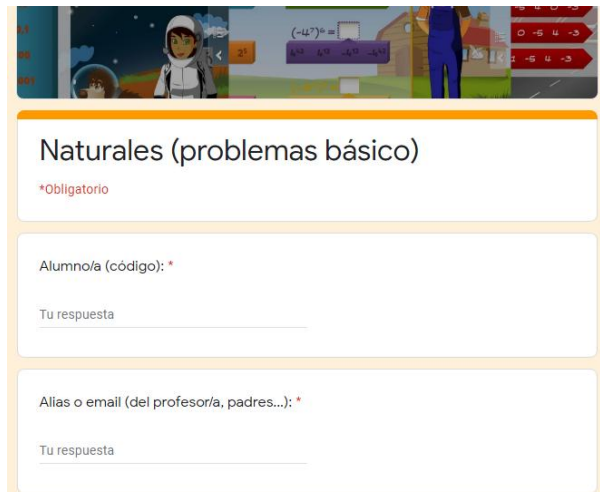
Información

Alumno/a ?

Email o alias (profesor/a, padres...) ?

Alumn@ Profesor@

MINIUNIDAD NO INTERACTIVA



Naturales (problemas básico)

*Obligatorio

Alumno/a (código): *

Tu respuesta

Alias o email (del profesor/a, padres...): *

Tu respuesta

- **Nombre de usuario o Alumno/a***. Indicar el “usuario” de hijo/a
- **Contraseña o email/alias***. Indicar la “contraseña” del hijo/a (coincide con el “usuario” y también con el “alias” de los padres)

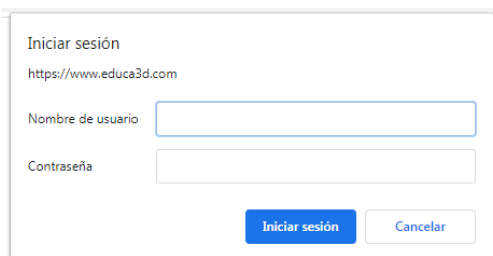
* Facilitado en el “correo de alta” de los padres.

¡IMPORTANTE! Si los datos se han introducido correctamente, cuando el alumno haya finalizado una miniunidad (interactiva o no), los padres recibirán un email con las **estadísticas de la sesión** (duración, % de acierto y nota).

ACCESO PADRES

Cuando aparezca una de estas pantallas:

AUTENTICACIÓN

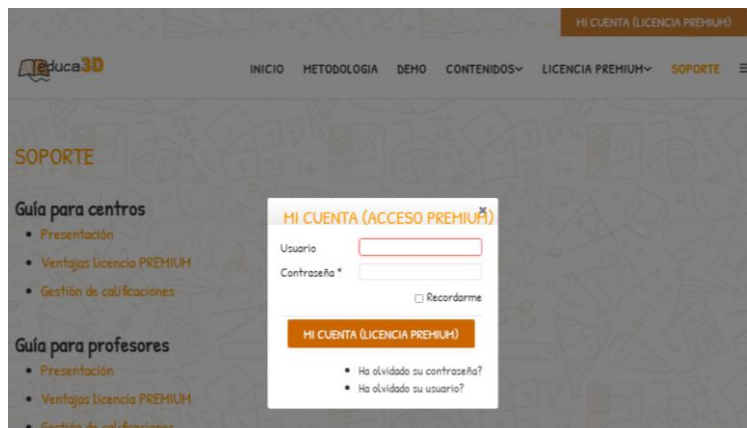


Iniciar sesión
https://www.educa3d.com

Nombre de usuario

Contraseña

MI CUENTA



MI CUENTA (LICENCIA PREMIUM)

INICIO METODOLOGIA DEMO CONTENIDOS LICENCIA PREMIUM SOPORTE

SOPORTE

Guía para centros

- Presentación
- Ventajas Licencia PREMIUM
- Gestión de calificaciones

Guía para profesores

- Presentación
- Ventajas Licencia PREMIUM
- Gestión de calificaciones

MI CUENTA (ACCESO PREMIUM)

Usuario

Contraseña *

Recordarme

- Ha olvidado su contraseña?
- Ha olvidado su usuario?

- **Nombre de usuario***. Indicar el “usuario” de los padres
- **Contraseña***. Indicar la “contraseña” de los padres

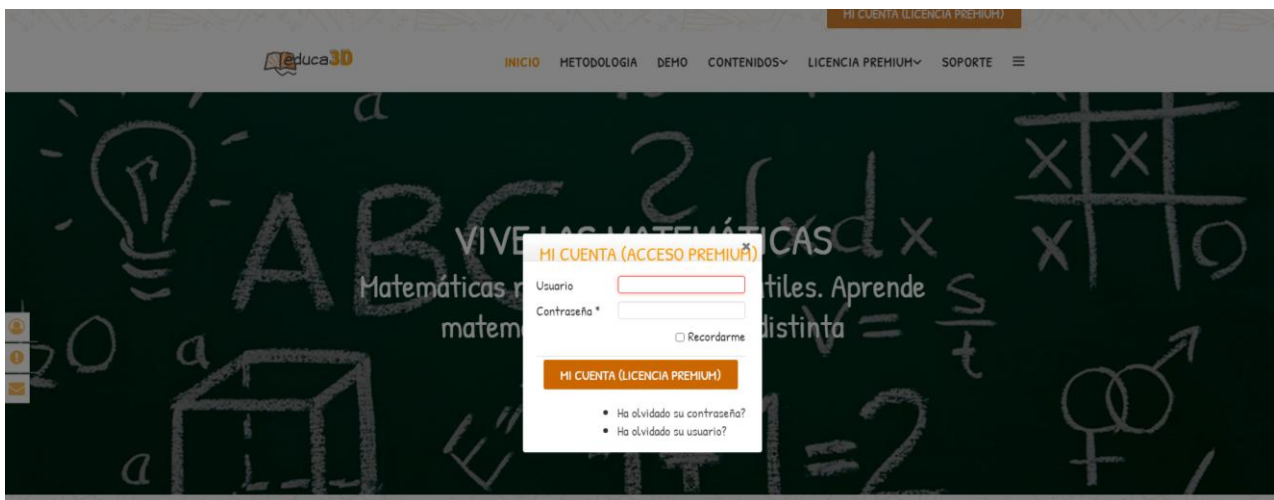
* Facilitado en el “correo de alta” de los padres.

APARTADO “MI CUENTA”

Se accede desde el menú superior pulsando sobre el botón superior de la derecha:



Le aparecerá la siguiente pantalla, en la cual deberá introducir los datos de acceso explicados en el punto anterior:



Se le activará en el menú superior el apartado “Mi cuenta”, en el que dispondrá de las siguientes opciones:



- **Editar perfil.** Para modificar sus datos personales
- Presentación (para LICENCIA CENTRO)
- Formación (para LICENCIA CENTRO)
- **Solucionario.** Para poder consultar los resultados de la gran mayoría de los ejercicios y así poder atender a las dudas de sus hijos
- Recursos extra (para LICENCIA CENTRO y LICENCIA PROFESOR)